

**BESCHERMT**

**TEGEN WEER EN WIND**

**PROTÈGE CONTRE LE VENT  
ET LES INTEMPÉRIES**

**ELTEN**

# VOOR KOUDE DAGEN

## GEEN IJSKOUDE VOETEN MEER

### NE PLUS JAMAIS AVOIR LES PIEDS GELÉS

De winter eist veel van mensen die veel buiten moeten werken. Wegenbouwers, stadsreiniging en anderen die 'outdoor' bezig zijn, worden geconfronteerd met met waterkoud hondenweer, gladde straten en ijzige voeten.

Voor het zware werk op koude dagen biedt Elten daarom veiligheidsschoenen:

- Uitgerust met warme wintervoering
- Verwarmingselementen voor een extra portie warmte
- Temperatuurregeling via een smartphone-app
- Waterdicht en tegelijk optimale klimaatregeling door Gore-Tex membranen
- Moderne droogsystemen

## POUR LES JOURNÉES FROIDES

L'hiver apporte avec lui des exigences particulières pour les personnes qui doivent principalement travailler à l'extérieur. Les constructeurs de routes, le service de nettoyage urbain et différents métiers actifs à l'extérieur sont confrontés au froid et à la pluie, aux sols glissants et aux pieds glacés..

C'est pourquoi, pour les interventions difficiles par temps froid, les chaussures de sécurité Elten offrent :

- Équipées d'une doublure d'hiver chaude
- Éléments chauffants pour un surplus de chaleur
- Régulation thermique via l'application pour smartphone
- Étanchéité à l'eau et régulation optimale du climat simultanée grâce aux membranes Gore-Tex
- Systèmes de séchage modernes



# WINTERVOERING

## LA DOUBLURE D'HIVER



### VOOR WARME VOETEN

#### POUR DES PIEDS CHAUDS

Bescherming tegen kou en tegelijk een aangenaam draaggevoel: wintervoering zorgt voor draagcomfort, kan een grote hoeveelheid zweet opnemen, is huidvriendelijk en heeft een hoge ademende werking. Wie zo is uitgerust kan 's winters werken bij temperaturen onder nul.

Protection contre le froid et confort de port agréable : la doublure d'hiver garantit le confort de port, elle peut absorber une quantité importante de transpiration, elle est douce pour la peau et possède une bonne respirabilité. Ainsi équipé, les interventions en hiver par des températures glaciales ne posent plus de problème.



ELTEN

## JOHNNY ESD S3 CI



VERWARMBARE  
BINNENZOOl



Semelle chauffée

Rundleder, met Therm-Ic hitte element uitgerust; accu (3,7 V/2600 mAh) en USB laadkabel zijn inbegrepen; wintervoering; gepolsterde watertong; aluminium neus; hele inlegzool van warme vlies ESD; metaalvrije tussenzool; grof geprofileerde PU/PU zool SAFEGUARD; aangespoten PU-kruipneus; extra brede pasvorm; WEEE registratienummer: DE 29302343

Cuir bovin; Equipé avec un élément chauffant Therm-Ic; Batterie (3,7 V / 2.600 mAh) et câble de recharge sont compris dans la livraison; Doublure réchauffante; Languette fermée et rembourrée; Embout en aluminium; Semelle intérieure entière ESD en non-tissé réchauffant; Semelle anti-perforation non métallique; Semelle PU/PU à gros crampons SAFEGUARD; Embout renforcé en PU; Version extra-large; Numéro d'enregistrement DEEE: DE 29302343

Norm Norm: EN ISO 20345 S3 CI/SRC, Form C

Art.nr. Art.no.: 76591

Maten Pointures: 38 - 48



## HEAT CONTROL

### ALLES IN ÉÉN APP

#### EVERYTHING IN JUST ONE APP

U kunt de verwarmingselementen eenvoudig via de Term-ic app besturen. De sterkte en frequentie van de warmte van de zolen is heel eenvoudig via de Bluetooth functie in te stellen. De kostenloze app is compatibel met Android en IOS en is zowel in Google Play Store als in de App Store beschikbaar.

Réglez les éléments chauffants confortablement par l'appli Therm-ic. Le niveau et la fréquence de chauffage des semelles sont réglables en temps réel, en utilisant la fonction Bluetooth. L'appli gratuite est compatible avec Android et IOS et donc disponible dans le Google Play Store et dans l'App Store.



## THERM-IC SCHOEN

## THERM-IC SHOE

### WARMTEREGELING VOOR DE VOETEN CONTRÔLE THERMIQUE POUR LES PIEDS

Vooral tijdens koude dagen zijn warme voeten goud waard. Verwarmingselementen onder de inlegzool zorgen voor de nodige warmte op zeer koude werkdagen. Met de Therm-ic technologie kan de drager de temperatuur in de veiligheidsschoen comfortabel via de smart telefoon regelen en de verwarmingselementen op verschillende temperaturen instellen. Of het nu om een langdurige warmtetoevoer of om warmte met interval gaat, het klimaat in de schoen laat zich via de app gemakkelijk reguleren. De in de schoen ingebouwde accu is oplaadbaar via een USB aansluiting.

Particulièrement quand il fait froid, des pieds au chaud valent leur pesant d'or. Des éléments chauffants sous la semelle intérieure garantissent la chaleur nécessaire lorsqu'il fait très froid. Grâce à la technologie Term-ic, le porteur peut confortablement régler la température à l'intérieur de la chaussure de sécurité par son portable et donc ajuster les éléments chauffants à des températures différentes. Qu'il s'agisse d'un apport de chaleur durable ou d'une chaleur par intervalles, le climat dans la chaussure peut facilement être réglé à l'aide de l'appli. Les batteries sont intégrées dans la tige et peuvent être chargées par une connexion USB.





**ELTEN**

## LILLY BLACK HIGH ESD S3 CI



**PASVORM  
VOOR DAMES**



Forme pour femmes

Gehydrofobeerd nubuck leder/microvezel; wintervoering; gepolsterde watertong; stalen neus; hele inlegzool LADIES ESD black; metaalvrije tussenzool; PU/PU zool TREKKING LADY

Nubuck imperméabilisé/Microfibre; Doublure réchauffante; Languette fermée et rembourrée; Embout en acier; Semelle intérieure entière LADIES ESD black; Semelle anti-perforation non métallique; Semelle PU/PU TREKKING LADY

**Norm Norme:** EN ISO 20345 S3 CI/SRC, Form C

**Artikel nr. Article no.:** 746171

**Maten Pointures:** 34 - 42



**ELTEN**

## DESPERADO ESD S3



Rundleder waxy in vintage design; wintervoering; gepolsterde tong; stalen neus; hele inlegzool van warme vlies ESD; metaalvrije tussenzool; grof geprofileerde RUBBER/PU zool L10 PIRATE

Cuir bovin waxy au design vintage; Doublure réchauffante; Languette rembourrée; Embout en acier; Semelle intérieure entière ESD en non-tissé réchauffant; Semelle anti-perforation non métallique; Semelle NITRILE/PU à gros crampons L10 PIRATE

**Norm Norme:** EN ISO 20345 S3 CI/SRC, Form B

**Artikel nr. Article no.:** 782071

**Maten Pointures:** 37 - 47



**ELTEN**

## WILL S3 CI



**MET  
RITSSLUITING**



Avec fermeture éclair

Rundleder; wintervoering; stalen neus; hele inlegzool van warme vlies; antistatische softvlies-binnenzool; stalen tussenzool; grof geprofileerde PU/PU zool SAFETY-GRIP; aangespoten PU-kruipneus

Cuir bovin; Doublure hiver; Embout en acier; Semelle intérieure entière en non-tissé réchauffant; Première antistatique en non-tissé doux; Semelle intermédiaire en acier; Semelle PU/PU SAFETY-GRIP à gros crampons; Embout renforcé en PU

**Norm Norme:** EN ISO 20345 S3 CI/SRC, Form C

**Artikel nr. Article no.:** 86771

**Maten Pointures:** 36 - 40



**ELTEN**

## RIGGER BOOT ESD S3 CI



Rundleder; wintervoering; stalen neus; hele inlegzool van warme vlies ESD; metaalvrije tussenzool; grof geprofileerde PU/PU zool SAFETY-GRIP; aangespoten PU-kruipneus

Cuir bovin; Doublure réchauffante; Embout en acier; Semelle intérieure entière ESD en non-tissé réchauffant; Semelle anti-perforation non métallique; Semelle PU/PU SAFETY-GRIP à gros crampons; Embout renforcé en PU

**Norm Norme:** EN ISO 20345 S3 CI/SRC, Form C

**Artikel nr. Article no.:** 78671

**Maten Pointures:** 36 - 50







**ELTEN****RENZO WINTER S3 CI**

Rundleder; scheerwol; gepolsterde watertong; stalen neus; hele inlegzool van warme vlies; metaalvrije tussenzool; grof geprofileerde PU/PU zool SAFETY-GRIP; aangespoten PU-kruipneus

Cuir bovin; Doublure façon agneau 100% laine vierge; Languette fermée et rembourrée; Embout en acier; Semelle intérieure entière en non-tissé réchauffant; Semelle anti-perforation non métallique; Semelle PU/PU SAFETY-GRIP à gros crampons; Embout renforcé en PU

**Norm Norme:** EN ISO 20345 S3 CI/SRC, Form C

**Artikel nr. Article no.:** 65741

**Maten Pointures:** 36 - 50

**ELTEN****ERIC S3 CI**

Rundleder/gehydrofoeerd textiel CORDURA®; origineel lamsvet; gepolsterde watertong; stalen neus; hele inlegzool van warme vlies; metaalvrije tussenzool; grof geprofileerde PU/PU zool HERCULES; aangespoten PU-kruipneus

Cuir bovin/Matériau textile CORDURA® imperméabilisé; Doublure en véritable peau d'agneau; Languette fermée et rembourrée; Embout en acier; Semelle intérieure entière en non-tissé réchauffant; Semelle anti-perforation non métallique; Semelle PU/PU à gros crampons HERCULES; Embout renforcé en PU

**Norm Norme:** EN ISO 20345 S3 CI/SRC, Form C

**Artikel nr. Article no.:** 86541

**Maten Pointures:** 38 - 48

**ELTEN****JOSCHI ESD S3 CI**

**MET  
RITSSLUITING**



*Avec fermeture éclair*

Rundleder; combinatie: veter en ritssluiting; wintervoering; gepolsterde watertong; aluminium neus; hele inlegzool van warme vlies ESD; metaalvrije tussenzool; grof geprofileerde PU/PU zool SAFEGUARD; aangespoten PU-kruipneus; extra brede pasvorm

Cuir bovin; Combinaison laçage et fermeture éclair; Doublure réchauffante; Languette fermée et rembourrée; Embout en aluminium; Semelle intérieure entière ESD en non-tissé réchauffant; Semelle anti-perforation non métallique; Semelle PU/PU à gros crampons SAFEGUARD; Embout renforcé en PU; Version extra-large

**Norm Norme:** EN ISO 20345 S3 CI/SRC, Form C

**Artikel nr. Article no.:** 76521

**Maten Pointures:** 38 - 48

**ELTEN****JONTE HIGH ESD S3 CI**

**MET  
RITSSLUITING**



*Avec fermeture éclair*

Rundleder/gehydrofoeerd nubuck leder/gehydrofoeerd textiel CORDURA®; combinatie: veter en ritssluiting; wintervoering; gepolsterde watertong; kunststof neus; hele inlegzool van warme vlies ESD; metaalvrije tussenzool; grof geprofileerde PU/PU zool SAFEGUARD; aangespoten PU-kruipneus; extra brede pasvorm; metaalvrij

Cuir bovin/Nubuck imperméabilisé/Matériau textile CORDURA® imperméabilisé; Combinaison laçage et fermeture éclair; Doublure réchauffante; Languette fermée et rembourrée; Embout composite; Semelle intérieure entière ESD en non-tissé réchauffant; Semelle anti-perforation non métallique; Semelle PU/PU à gros crampons SAFEGUARD; Embout renforcé en PU; Version extra-large; Modèle sans métal

**Norm Norme:** EN ISO 20345 S3 CI/SRC, Form C

**Artikel nr. Article no.:** 78691

**Maten Pointures:** 37 - 47



# GORE-TEX



## **GORE-TEX SCHOENEN VOOR HET BEROEPSLEVEN** **CHAUSSURES GORE-TEX POUR LE MONDE DU TRAVAIL**

Alleen veiligheidsschoenen met een comfortabel schoenklimaat zijn voor professioneel gebruik geschikt. Zodra onze voeten te warm, te koud of zelfs nat worden, beginnen we ons ongemakkelijk te voelen. Dit kan onze gezondheid en concentratievermogen beïnvloeden. GORE-TEX schoenen zijn permanent waterdicht en uiterst ademend. Ze houden je voeten droog en zorgen voor een optimaal klimaat in je schoenen. Voor iedereen, onder alle weersomstandigheden en gedurende de gehele levensduur van het product.

Seules les chaussures de travail confortables sont vraiment pratiques. Une fois que nos pieds sont trop chauds, trop froids ou même mouillés, nous commençons à nous sentir mal à l'aise. Cela peut affecter notre santé et notre capacité de concentration. Les chaussures GORE-TEX sont durablement imperméables et très respirantes. Ils gardent vos pieds au sec et offrent un confort climatique idéal – par tous les temps, tout au long du cycle de vie du produit.



ELTEN

## MADDOX GTX BLACK-RED LOW ESD S3 CI



*Amortissement optimal*

OPTIMALE  
DEMPING



Gehydrofobeerd microvezel/gehydrofobeerd textiel; GORE-TEX Performance Comfort Footwear; gepolsterde watertong; stalen neus; hele inlegzool ESD PRO black; metaalvrije tussenzool; TPU/PU zool MAXXIMO; zoolkern uit Infinergy® by BASF; ledervrij; brede pasvorm

Microfibre imperméabilisé/Matériau textile imperméabilisé; GORE-TEX Performance Comfort Footwear; Languette fermée et rembourrée; Embout en acier; Semelle intérieure entière ESD PRO black; Semelle anti-perforation non métallique; Semelle TPU/PU MAXXIMO; Semelle avec un noyau fabriqué d'Infinergy® de BASF; Modèle sans cuir; Version large

Norm Norme: EN ISO 20345 S3 CI/SRC, Form A

Artikel nr. Article no.: 729241

Maten Pointures: 40 - 48



ELTEN

## MADDOX GTX BLACK-RED MID ESD S3 CI



*Amortissement optimal*

OPTIMALE  
DEMPING



Gehydrofobeerd microvezel/gehydrofobeerd textiel; GORE-TEX Performance Comfort Footwear; gepolsterde watertong; stalen neus; hele inlegzool ESD PRO black; metaalvrije tussenzool; TPU/PU zool MAXXIMO; zoolkern uit Infinergy® by BASF; ledervrij; brede pasvorm

Microfibre imperméabilisé/Matériau textile imperméabilisé; GORE-TEX Performance Comfort Footwear; Languette fermée et rembourrée; Embout en acier; Semelle intérieure entière ESD PRO black; Semelle anti-perforation non métallique; Semelle TPU/PU MAXXIMO; Semelle avec un noyau fabriqué d'Infinergy® de BASF; Modèle sans cuir; Version large

Norm Norme: EN ISO 20345 S3 CI/SRC, Form B

Artikel nr. Article no.: 769241

Maten Pointures: 40 - 48



ELTEN

## TIMOTHY GTX MID ESD S2 CI



*Amortissement optimal*

OPTIMALE  
DEMPING



Gehydrofobeerd microvezel/gehydrofobeerd textiel; Achillespeesbeschermer; GORE-TEX Performance Comfort Footwear; gepolsterde watertong; kunststof neus; hele inlegzool ESD PRO black; ESD beschermende softvlies-binnenzool; PU/PU zool WELLMAXX TRAINERS; ledervrij; zoolkern uit Infinergy® by BASF

Microfibre imperméabilisé/Matériau textile imperméabilisé; Potecteur du tendon d'Achille; GORE-TEX Performance Comfort Footwear; Languette fermée et rembourrée; Embout composite; Semelle intérieure entière ESD PRO black; Première en non-tissé doux compatible ESD; Semelle PU/PU WELLMAXX TRAINERS; Modèle sans cuir; Semelle avec un noyau fabriqué d'Infinergy® de BASF

Norm Norme: EN ISO 20345 S2 CI/SRC, Form B

Artikel nr. Article no.: 769752

Maten Pointures: 36 - 48



**ELTEN****LENA GTX BLACK-RED LOW ESD S3 CI****PASVORM  
VOOR DAMES***Forme pour femmes*

Rundleder; GORE-TEX Performance Comfort Footwear; stalen neus; hele inlegzool LADIES ESD black; metaalvrije tussenzool; PU/PU zool TREKKING LADY; aangespoten PU-kruipneus

Cuir bovin; GORE-TEX Performance Comfort Footwear; Embout en acier; Semelle intérieure entière LADIES ESD black; Semelle anti-perforation non métallique; Semelle PU/PU TREKKING LADY; Embout renforcé en PU

**Norm Norme:** EN ISO 20345 S3 CI/SRC, Form A**Artikel nr. Article no.:** 742131**Maten Pointures:** 34 - 42**ELTEN****RENZO GTX MID ESD S3 CI**

Rundleder; GORE-TEX Performance Comfort Footwear; gepolsterde watertong; stalen neus; hele inlegzool ESD PRO grey; ESD beschermende softvlies-binnenzool; stalen tussenzool; grof geprofileerde PU/PU zool SAFETY-GRIP; aangespoten PU-kruipneus

Cuir bovin; GORE-TEX Performance Comfort Footwear; Languette fermée et rembourrée; Embout en acier; Semelle intérieure entière ESD PRO grey; Première en non-tissé doux compatible ESD; Semelle intermédiaire en acier; Semelle PU/PU SAFETY-GRIP à gros crampons; Embout renforcé en PU

**Norm Norme:** EN ISO 20345 S3 CI/SRC, Form B**Artikel nr. Article no.:** 765451**Maten Pointures:** 36 - 50**ELTEN****JORIS GTX S3 CI***Respirant & imperméable*

Rundleder/gehydrofobeerd nubuck leder; GORE-TEX Insulated Comfort Footwear; gepolsterde watertong; stalen neus; hele inlegzool basic grey; antistatische softvlies-binnenzool; stalen tussenzool; grof geprofileerde RUBBER/PU zool SAFETY-GRIP; aangespoten PU-kruipneus

Cuir bovin/Nubuck imperméabilisé; GORE-TEX Insulated Comfort Footwear; Languette fermée et rembourrée; Embout en acier; Semelle intérieure entière Basic grey; Première antistatique en non-tissé doux; Semelle intermédiaire en acier; Semelle NITRILE/GRIP à gros crampons; Embout renforcé en PU

**Norm Norme:** EN ISO 20345 S3 CI/HI/HRO/SRC, Form C**Artikel nr. Article no.:** 68461**Maten Pointures:** 36 - 48**ELTEN****JOSCHI GTX ESD S3 CI***Respirant & imperméable*

Rundleder; combinatie: veter en ritssluiting; GORE-TEX Insulated Comfort Footwear; gepolsterde watertong; aluminium neus; hele inlegzool van warme vlies ESD; metaalvrije tussenzool; grof geprofileerde PU/PU zool SAFEGUARD; aangespoten PU-kruipneus; extra brede pasvorm

Cuir bovin; Combinaison laçage et fermeture éclair; GORE-TEX Insulated Comfort Footwear; Languette fermée et rembourrée; Embout en aluminium; Semelle intérieure entière ESD en non-tissé réchauffant; Semelle anti-perforation non métallique; Semelle PU/PU à gros crampons SAFEGUARD; Embout renforcé en PU; Version extra-large

**Norm Norme:** EN ISO 20345 S3 CI/SRC, Form C**Artikel nr. Article no.:** 76531**Maten Pointures:** 38 - 48

**ELTEN**

## MATTHEW PRO GTX LOW ESD S3 CI

**VERSCHILLENDE  
VOETTYPES***Différents types de pied*

Gehydrofobeerd microvezel/gehydrofobeerd textiel CORDURA®; GORE-TEX Performance Comfort Footwear; gepolsterde watertong; stalen neus; semi-orthopedische inlegzool ESD black; metaalvrije tussenzool; PU/PU zool ERGO-ACTIVE 2; slijtvaste TPU-beschermeus; ledervrij

Microfibre imperméabilisé/Matériau textile CORDURA® imperméabilisé; GORE-TEX Performance Comfort Footwear; Languette fermée et rembourrée; Embout en acier; Semelle-intérieure semi-orthopédique ESD black; Semelle anti-perforation non métallique; Semelle PU/PU ERGO-ACTIVE 2; Pointe résistante à l'abrasion en TPU; Modèle sans cuir

**Norm Norme:** EN ISO 20345 S3 CI/SRC, type A

Voetype | Type de pied: 1 | Art.nr. Art.no.: 7278101 | Maten Pointures: 40 - 48

Voetype | Type de pied: 2 | Art.nr. Art.no.: 7278102 | Maten Pointures: 40 - 48

Voetype | Type de pied: 3 | Art.nr. Art.no.: 7278103 | Maten Pointures: 40 - 48

**ELTEN**

## MATTHEW PRO GTX MID ESD S3 CI

**VERSCHILLENDE  
VOETTYPES***Différents types de pied*

Gehydrofobeerd microvezel/gehydrofobeerd textiel CORDURA®; GORE-TEX Performance Comfort Footwear; gepolsterde watertong; stalen neus; semi-orthopedische inlegzool ESD black; metaalvrije tussenzool; PU/PU zool ERGO-ACTIVE 2; slijtvaste TPU-beschermeus; ledervrij

Microfibre imperméabilisé/Matériau textile CORDURA® imperméabilisé; GORE-TEX Performance Comfort Footwear; Languette fermée et rembourrée; Embout en acier; Semelle-intérieure semi-orthopédique ESD black; Semelle anti-perforation non métallique; Semelle PU/PU ERGO-ACTIVE 2; Pointe résistante à l'abrasion en TPU; Modèle sans cuir

**Norm Norme:** EN ISO 20345 S3 CI/SRC, type B

Voetype | Type de pied: 1 | Art.nr. Art.no.: 7678101 | Maten Pointures: 40 - 48

Voetype | Type de pied: 2 | Art.nr. Art.no.: 7678102 | Maten Pointures: 40 - 48

Voetype | Type de pied: 3 | Art.nr. Art.no.: 7678103 | Maten Pointures: 40 - 48

**ELTEN**

## MASON PRO GTX LOW ESD S3

**VERSCHILLENDE  
VOETTYPES***Différents types de pied*

Rundleder; GORE-TEX Performance Comfort Footwear; gepolsterde watertong; stalen neus; semi-orthopedische inlegzool ESD black; metaalvrije tussenzool; PU/PU zool ERGO-ACTIVE 2; slijtvaste TPU-beschermeus

Cuir bovin; GORE-TEX Performance Comfort Footwear; Languette fermée et rembourrée; Embout en acier; Semelle-intérieure semi-orthopédique ESD black; Semelle anti-perforation non métallique; Semelle PU/PU ERGO-ACTIVE 2; Pointe résistante à l'abrasion en TPU

**Norm Norme:** EN ISO 20345 S3 SRC, type A

Voetype | Type de pied: 1 | Art.nr. Art.no.: 7283101 | Maten Pointures: 40 - 48

Voetype | Type de pied: 2 | Art.nr. Art.no.: 7283102 | Maten Pointures: 40 - 48

Voetype | Type de pied: 3 | Art.nr. Art.no.: 7283103 | Maten Pointures: 40 - 48

**ELTEN**

## MASON PRO GTX MID ESD S3

**VERSCHILLENDE  
VOETTYPES***Différents types de pied*

Rundleder; GORE-TEX Performance Comfort Footwear; gepolsterde watertong; stalen neus; semi-orthopedische inlegzool ESD black; metaalvrije tussenzool; PU/PU zool ERGO-ACTIVE 2; slijtvaste TPU-beschermeus

Cuir bovin; GORE-TEX Performance Comfort Footwear; Languette fermée et rembourrée; Embout en acier; Semelle-intérieure semi-orthopédique ESD black; Semelle anti-perforation non métallique; Semelle PU/PU ERGO-ACTIVE 2; Pointe résistante à l'abrasion en TPU

**Norm Norme:** EN ISO 20345 S3 SRC, type B

Voetype | Type de pied: 1 | Art.nr. Art.no.: 7683101 | Maten Pointures: 40 - 48

Voetype | Type de pied: 2 | Art.nr. Art.no.: 7683102 | Maten Pointures: 40 - 48

Voetype | Type de pied: 3 | Art.nr. Art.no.: 7683103 | Maten Pointures: 40 - 48



**ELTEN**

## MATTEO GTX GREY LOW ESD S3 CI

**ZOLANG DE  
VOORRAAD STREKT***Dans la limite des stocks disponibles*

Rundleder/gehydrofoeerd nubuck leder/microvezel; GORE-TEX Performance Comfort Footwear; gepolsterde watertong; stalen neus; semi-orthopedische inlegzool ESD grey; metaalvrije tussenzool; TPU/PU zool ESYMMETRIC; extra hielversteving

Cuir bovin/Nubuck imperméabilisé/Microfibre; GORE-TEX Performance Comfort Footwear; Languette fermée et rembourrée; Embout en acier; Semelle-intérieure semi-orthopédique ESD grey; Semelle anti-perforation non métallique; Semelle TPU/PU ESYMMETRIC; Système stabilisant le talon

**Norm Norme:** EN ISO 20345 S3 CI/SRC, Form A**Artikel nr. Article no.:** 725731**Maten Pointures:** 40 - 48**ELTEN**

## DELUXE GTX MID ESD S3 CI



Rundleder waxy in vintage design; GORE-TEX Performance Comfort Footwear; gepolsterde watertong; stalen neus; hele inlegzool ESD PRO black; ESD beschermende softvlies-binnenzool; stalen tussenzool; TPU/PU zool UP; aangespoten PU-kruipneus

Cuir bovin waxy au design vintage; GORE-TEX Performance Comfort Footwear; Languette fermée et rembourrée; Embout en acier; Semelle intérieure entière ESD PRO black; Première en non-tissé doux compatible ESD; Semelle intermédiaire en acier; Semelle TPU/PU UP; Embout renforcé en PU

**Norm Norme:** EN ISO 20345 S3 CI/SRC, Form B**Artikel nr. Article no.:** 762091**Maten Pointures:** 39 - 47**ELTEN**

## FUSION GTX S3 CI

**BESCHERMING TEGEN  
OMZWIKKEN***Protection contre les entorses*

Gehydrofoeerd nubuck leder/CORDURA®; BIOMEX PROTECTION® - manchet voor de stabilisering van het enkelgewricht; GORE-TEX Performance Comfort Footwear; gepolsterde watertong; stalen neus; hele inlegzool; antistatische softvlies-binnenzool; stalen tussenzool; RUBBER/PU zool VIBRAM®

Nubuck imperméabilisé/Matériau textile CORDURA®; BIOMEX PROTECTION® - Support arrière pour stabiliser l'articulation de la cheville; GORE-TEX Performance Comfort Footwear; Languette fermée et rembourrée; Embout en acier; Semelle intérieure entière; Première antistatique en non-tissé doux; Semelle intermédiaire en acier; Semelle NITRILE/PU VIBRAM®

**Norm Norme:** EN ISO 20345 S3 CI/HI/HRO/SRC, Form B**Artikel nr. Article no.:** 63481**Maten Pointures:** 6,5 - 12**ELTEN**

## RENZO BIOMEX GTX ESD S3 CI

**BESCHERMING TEGEN  
OMZWIKKEN***Protection contre les entorses*

Rundleder/gehydrofoeerd nubuck leder; BIOMEX PROTECTION® - manchet voor de stabilisering van het enkelgewricht; GORE-TEX Performance Comfort Footwear; gepolsterde watertong; stalen neus; hele inlegzool ESD PRO black; ESD beschermende softvlies-binnenzool; stalen tussenzool; grof geprofileerde PU/PU zool SAFETY-GRIP; aangespoten PU-kruipneus

Cuir bovin/Nubuck imperméabilisé; BIOMEX PROTECTION® - Support arrière pour stabiliser l'articulation de la cheville; GORE-TEX Performance Comfort Footwear; Languette fermée et rembourrée; Embout en acier; Semelle intérieure entière ESD PRO black; Première en non-tissé doux compatible ESD; Semelle intermédiaire en acier; Semelle PU/PU SAFETY-GRIP à gros crampons; Embout renforcé en PU

**Norm Norme:** EN ISO 20345 S3 CI/SRC, Form B**Artikel nr. Article no.:** 765421**Maten Pointures:** 36 - 50

**ELTEN**

## OFFICER GTX XW ESD 02

**BEROEPSSCHOENEN**



*Chaussures de travail*



Rundleder; GORE-TEX Performance Comfort Footwear; gepolsterde watertong; hele inlegzool BUSINESS ESD; ESD beschermende softvlies-binnenzool; MONO-PU zool BUSINESS; extra brede pasvorm; zonder beschermende neus

Cuir bovin; GORE-TEX Performance Comfort Footwear; Languette fermée et rembourrée; Semelle intérieure entière BUSINESS ESD; Première en non-tissé doux compatible ESD; Semelle MONO-PU BUSINESS; Chaussures grande largeur; Sans embout de protection

**Norm Norme:** EN ISO 20347 02 SRC, Form A

**Artikel nr. Article no.:** 972312

**Maten Pointures:** 40 - 48



**jori**

## DYLAN S3

**MET  
RITSSLUITING**



*Avec fermeture éclair*



Rundleder; wintervoering; stalen neus; hele inlegzool; antistatische softvlies-binnenzool; stalen tussenzool; PU/PU zool NEW BASIC; aangespoten PU-kruipneus

Cuir bovin; Doublure hiver; Embout en acier; Semelle intérieure entière; Première antistatique en non-tissé doux; Semelle intermédiaire en acier; Semelle PU/PU NEW BASIC; Embout renforcé en PU

**Norm Norme:** EN ISO 20345 S3 SRC, Form C

**Artikel nr. Article no.:** 18301

**Maten Pointures:** 36 - 48



**jori**

## JERRY S3

**MET  
RITSSLUITING**



*Avec fermeture éclair*



Rundleder; combinatie: veter en ritssluiting; wintervoering; gepolsterde watertong; stalen neus; hele inlegzool; antistatische softvlies-binnenzool; stalen tussenzool; PU/PU zool NEW BASIC; aangespoten PU-kruipneus

Cuir bovin; Combinaison laçage et fermeture éclair; Doublure hiver; Languette fermée et rembourrée; Embout en acier; Semelle intérieure entière; Première antistatique en non-tissé doux; Semelle intermédiaire en acier; Semelle PU/PU NEW BASIC; Embout renforcé en PU

**Norm Norme:** EN ISO 20345 S3 CI/SRC, Form C

**Artikel nr. Article no.:** 16011

**Maten Pointures:** 36 - 48



**jori**

## SCOTT S3 ÜK



Rundleder; wintervoering; gepolsterde watertong; stalen neus; hele inlegzool; antistatische softvlies-binnenzool; stalen tussenzool; PU/PU zool NEW BASIC; aangespoten PU-kruipneus

Cuir bovin; Doublure hiver; Languette fermée et rembourrée; Embout en acier; Semelle intérieure entière; Première antistatique en non-tissé doux; Semelle intermédiaire en acier; Semelle PU/PU NEW BASIC; Embout renforcé en PU

**Norm Norme:** EN ISO 20345 S3 SRC, Form C

**Artikel nr. Article no.:** 18351

**Maten Pointures:** 36 - 48







## LARROX WORK GTX BLUE LO S3 CI



Avec embout renforcé

**MET**  
**KRUIPNEUS**



Gehydrofobeerd textiel; GORE-TEX Performance Comfort Footwear; gepolsterde watertong; stalen neus; hele inlegzool LOWA; metaalvrije tussenzool; RUBBER/PU zool LARROX Work; slijtvaste TPU-beschermneus; ledervrij

Matériau textile imperméabilisé; GORE-TEX Performance Comfort Footwear; Languette fermée et rembourrée; Embout en acier; Semelle intérieure entière LOWA; Semelle anti-perforation non métallique; Semelle NITRILE/PU LARROX Work; Pointe résistante à l'abrasion en TPU; Modèle sans cuir

**Norm Norme:** EN ISO 20345 S3 CI/HI/HRO/SRC, Form A

**Artikel nr. Article no.:** 5426

**Maten Pointures:** 39 - 48



## LARROX WORK GTX BLUE MID S3 CI



Avec embout renforcé

**MET**  
**KRUIPNEUS**



Gehydrofobeerd textiel; GORE-TEX Performance Comfort Footwear; gepolsterde watertong; stalen neus; hele inlegzool LOWA; metaalvrije tussenzool; RUBBER/PU zool LARROX Work; slijtvaste TPU-beschermneus; ledervrij

Matériau textile imperméabilisé; GORE-TEX Performance Comfort Footwear; Languette fermée et rembourrée; Embout en acier; Semelle intérieure entière LOWA; Semelle anti-perforation non métallique; Semelle NITRILE/PU LARROX Work; Pointe résistante à l'abrasion en TPU; Modèle sans cuir

**Norm Norme:** EN ISO 20345 S3 CI/HI/HRO/SRC, Form B

**Artikel nr. Article no.:** 5466

**Maten Pointures:** 39 - 48



## LARROX WORK GTX GREY LO S3 CI



Avec embout renforcé

**MET**  
**KRUIPNEUS**



Gehydrofobeerd textiel; GORE-TEX Performance Comfort Footwear; gepolsterde watertong; stalen neus; hele inlegzool LOWA; metaalvrije tussenzool; RUBBER/PU zool LARROX Work; slijtvaste TPU-beschermneus; ledervrij

Matériau textile imperméabilisé; GORE-TEX Performance Comfort Footwear; Languette fermée et rembourrée; Embout en acier; Semelle intérieure entière LOWA; Semelle anti-perforation non métallique; Semelle NITRILE/PU LARROX Work; Pointe résistante à l'abrasion en TPU; Modèle sans cuir

**Norm Norme:** EN ISO 20345 S3 CI/HI/HRO/SRC, Form A

**Artikel nr. Article no.:** 5424

**Maten Pointures:** 39 - 48



## LARROX WORK GTX GREY MID S3 CI



Avec embout renforcé

**MET**  
**KRUIPNEUS**



Gehydrofobeerd textiel; GORE-TEX Performance Comfort Footwear; gepolsterde watertong; stalen neus; hele inlegzool LOWA; metaalvrije tussenzool; RUBBER/PU zool LARROX Work; slijtvaste TPU-beschermneus; ledervrij

Matériau textile imperméabilisé; GORE-TEX Performance Comfort Footwear; Languette fermée et rembourrée; Embout en acier; Semelle intérieure entière LOWA; Semelle anti-perforation non métallique; Semelle NITRILE/PU LARROX Work; Pointe résistante à l'abrasion en TPU; Modèle sans cuir

**Norm Norme:** EN ISO 20345 S3 CI/HI/HRO/SRC, Form B

**Artikel nr. Article no.:** 5464

**Maten Pointures:** 39 - 48



## LARROX WORK GTX RED LO S3 CI



**MET**  
**KRUIPNEUS**



Avec embout renforcé

Gehydrofobeerd textiel; GORE-TEX Performance Comfort Footwear; gepolsterde watertong; stalen neus; hele inlegzool LOWA; metaalvrije tussenzool; RUBBER/PU zool LARROX Work; slijtvaste TPU-beschermeus; ledervrij

Matériau textile imperméabilisé; GORE-TEX Performance Comfort Footwear; Languette fermée et rembourrée; Embout en acier; Semelle intérieure entière LOWA; Semelle anti-perforation non métallique; Semelle NITRILE/PU LARROX Work; Pointe résistante à l'abrasion en TPU; Modèle sans cuir

**Norm Norme:** EN ISO 20345 S3 CI/HI/HRO/SRC, Form A

**Artikel nr. Article no.:** 5422

**Maten Pointures:** 39 - 48



## LARROX WORK GTX RED MID S3 CI



**MET**  
**KRUIPNEUS**



Avec embout renforcé

Gehydrofobeerd textiel; GORE-TEX Performance Comfort Footwear; gepolsterde watertong; stalen neus; hele inlegzool LOWA; metaalvrije tussenzool; RUBBER/PU zool LARROX Work; slijtvaste TPU-beschermeus; ledervrij

Matériau textile imperméabilisé; GORE-TEX Performance Comfort Footwear; Languette fermée et rembourrée; Embout en acier; Semelle intérieure entière LOWA; Semelle anti-perforation non métallique; Semelle NITRILE/PU LARROX Work; Pointe résistante à l'abrasion en TPU; Modèle sans cuir

**Norm Norme:** EN ISO 20345 S3 CI/HI/HRO/SRC, Form B

**Artikel nr. Article no.:** 5462

**Maten Pointures:** 39 - 48



## LARROX WORK GTX BLACK LO S3 CI



**MET**  
**KRUIPNEUS**



Avec embout renforcé

Gehydrofobeerd textiel; GORE-TEX Performance Comfort Footwear; gepolsterde watertong; stalen neus; hele inlegzool LOWA; metaalvrije tussenzool; RUBBER/PU zool LARROX Work; slijtvaste TPU-beschermeus; ledervrij

Matériau textile imperméabilisé; GORE-TEX Performance Comfort Footwear; Languette fermée et rembourrée; Embout en acier; Semelle intérieure entière LOWA; Semelle anti-perforation non métallique; Semelle NITRILE/PU LARROX Work; Pointe résistante à l'abrasion en TPU; Modèle sans cuir

**Norm Norme:** EN ISO 20345 S3 CI/HI/HRO/SRC, Form A

**Artikel nr. Article no.:** 5420

**Maten Pointures:** 39 - 48



## LARROX WORK GTX BLACK MID S3 CI



**MET**  
**KRUIPNEUS**



Avec embout renforcé

Gehydrofobeerd textiel; GORE-TEX Performance Comfort Footwear; gepolsterde watertong; stalen neus; hele inlegzool LOWA; metaalvrije tussenzool; RUBBER/PU zool LARROX Work; slijtvaste TPU-beschermeus; ledervrij

Matériau textile imperméabilisé; GORE-TEX Performance Comfort Footwear; Languette fermée et rembourrée; Embout en acier; Semelle intérieure entière LOWA; Semelle anti-perforation non métallique; Semelle NITRILE/PU LARROX Work; Pointe résistante à l'abrasion en TPU; Modèle sans cuir

**Norm Norme:** EN ISO 20345 S3 CI/HI/HRO/SRC, Form B

**Artikel nr. Article no.:** 5460

**Maten Pointures:** 39 - 48



## INNOX WORK GTX BLUE LO S3



Avec embout renforcé

**MET**  
**KRUIPNEUS**



Gehydrofobeerd textiel CORDURA®; GORE-TEX Performance Comfort Footwear; gepolsterde watertong; stalen neus; hele inlegzool LOWA; metaalvrije tussenzool; RUBBER/PU/PU zool LOWA Work Sport; slijtvaste TPU-beschermeus; ledervrij

Matériau textile CORDURA® imperméabilisé; GORE-TEX Performance Comfort Footwear; Languette fermée et rembourrée; Embout en acier; Semelle intérieure entière LOWA; Semelle anti-perforation non métallique; Semelle NITRILE/PU/PU LOWA Work Sport; Pointe résistante à l'abrasion en TPU; Modèle sans cuir

**Norm Norme:** EN ISO 20345 S3 CI/HI/HRO/SRC, Form A

**Artikel nr. Article no.:** 5440

**Maten Pointures:** 36 - 48



## INNOX WORK GTX BLUE MID S3



Avec embout renforcé

**MET**  
**KRUIPNEUS**



Gehydrofobeerd textiel CORDURA®; GORE-TEX Performance Comfort Footwear; gepolsterde watertong; stalen neus; hele inlegzool LOWA; metaalvrije tussenzool; RUBBER/PU/PU zool LOWA Work Sport; slijtvaste TPU-beschermeus; ledervrij

Matériau textile CORDURA® imperméabilisé; GORE-TEX Performance Comfort Footwear; Languette fermée et rembourrée; Embout en acier; Semelle intérieure entière LOWA; Semelle anti-perforation non métallique; Semelle NITRILE/PU/PU LOWA Work Sport; Pointe résistante à l'abrasion en TPU; Modèle sans cuir

**Norm Norme:** EN ISO 20345 S3 CI/HI/HRO/SRC, Form B

**Artikel nr. Article no.:** 5940

**Maten Pointures:** 36 - 48



## INNOX WORK GTX LIME LO S3



Avec embout renforcé

**MET**  
**KRUIPNEUS**



Gehydrofobeerd textiel CORDURA®; GORE-TEX Performance Comfort Footwear; gepolsterde watertong; stalen neus; hele inlegzool LOWA; metaalvrije tussenzool; RUBBER/PU/PU zool LOWA Work Sport; slijtvaste TPU-beschermeus; ledervrij

Matériau textile CORDURA® imperméabilisé; GORE-TEX Performance Comfort Footwear; Languette fermée et rembourrée; Embout en acier; Semelle intérieure entière LOWA; Semelle anti-perforation non métallique; Semelle NITRILE/PU/PU LOWA Work Sport; Pointe résistante à l'abrasion en TPU; Modèle sans cuir

**Norm Norme:** EN ISO 20345 S3 CI/HI/HRO/SRC, Form A

**Artikel nr. Article no.:** 5303

**Maten Pointures:** 36 - 48



## INNOX WORK GTX LIME MID S3



Avec embout renforcé

**MET**  
**KRUIPNEUS**



Gehydrofobeerd textiel CORDURA®; GORE-TEX Performance Comfort Footwear; gepolsterde watertong; stalen neus; hele inlegzool LOWA; metaalvrije tussenzool; RUBBER/PU/PU zool LOWA Work Sport; slijtvaste TPU-beschermeus; ledervrij

Matériau textile CORDURA® imperméabilisé; GORE-TEX Performance Comfort Footwear; Languette fermée et rembourrée; Embout en acier; Semelle intérieure entière LOWA; Semelle anti-perforation non métallique; Semelle NITRILE/PU/PU LOWA Work Sport; Pointe résistante à l'abrasion en TPU; Modèle sans cuir

**Norm Norme:** EN ISO 20345 S3 CI/HI/HRO/SRC, Form B

**Artikel nr. Article no.:** 5903

**Maten Pointures:** 36 - 48



## INNOX WORK GTX GREY LO S3



Avec embout renforcé

**MET**  
**KRUIPNEUS**



Gehydrofobeerd textiel CORDURA®; GORE-TEX Performance Comfort Footwear; gepolsterde watertong; stalen neus; hele inlegzool LOWA; metaalvrije tussenzool; RUBBER/PU/PU zool LOWA Work Sport; slijtvaste TPU-beschermeus; ledervrij

Matériau textile CORDURA® imperméabilisé; GORE-TEX Performance Comfort Footwear; Languette fermée et rembourrée; Embout en acier; Semelle intérieure entière LOWA; Semelle anti-perforation non métallique; Semelle NITRILE/PU/PU LOWA Work Sport; Pointe résistante à l'abrasion en TPU; Modèle sans cuir

**Norm Norme:** EN ISO 20345 S3 CI/HI/HRO/SRC, Form A

**Artikel nr. Article no.:** 5330

**Maten Pointures:** 36 - 48



## INNOX WORK GTX GREY MID S3



Avec embout renforcé

**MET**  
**KRUIPNEUS**



Gehydrofobeerd textiel CORDURA®; GORE-TEX Performance Comfort Footwear; gepolsterde watertong; stalen neus; hele inlegzool LOWA; metaalvrije tussenzool; RUBBER/PU/PU zool LOWA Work Sport; slijtvaste TPU-beschermeus; ledervrij

Matériau textile CORDURA® imperméabilisé; GORE-TEX Performance Comfort Footwear; Languette fermée et rembourrée; Embout en acier; Semelle intérieure entière LOWA; Semelle anti-perforation non métallique; Semelle NITRILE/PU/PU LOWA Work Sport; Pointe résistante à l'abrasion en TPU; Modèle sans cuir

**Norm Norme:** EN ISO 20345 S3 CI/HI/HRO/SRC, Form B

**Artikel nr. Article no.:** 5930

**Maten Pointures:** 36 - 48



## LEANDRO WORK PRO GTX LO S3 CI



Avec embout renforcé

**MET**  
**KRUIPNEUS**



Rundleder/gehydrofobeerd nubuck leder; GORE-TEX Performance Comfort Footwear; gepolsterde watertong; stalen neus; hele inlegzool LOWA; metaalvrije tussenzool; RUBBER/PU/PU zool LOWA Work Sport; slijtvaste TPU-beschermeus

Cuir bovin/Nubuck imperméabilisé; GORE-TEX Performance Comfort Footwear; Languette fermée et rembourrée; Embout en acier; Semelle intérieure entière LOWA; Semelle anti-perforation non métallique; Semelle NITRILE/PU/PU LOWA Work Sport; Pointe résistante à l'abrasion en TPU

**Norm Norme:** EN ISO 20345 S3 CI/HI/HRO/SRC, Form A

**Artikel nr. Article no.:** 5820

**Maten Pointures:** 39 - 47



## LEANDRO WORK PRO GTX MID S3 CI



Avec embout renforcé

**MET**  
**KRUIPNEUS**



Rundleder/gehydrofobeerd nubuck leder; GORE-TEX Performance Comfort Footwear; gepolsterde watertong; stalen neus; hele inlegzool LOWA; metaalvrije tussenzool; RUBBER/PU/PU zool LOWA Work Sport; slijtvaste TPU-beschermeus

Cuir bovin/Nubuck imperméabilisé; GORE-TEX Performance Comfort Footwear; Languette fermée et rembourrée; Embout en acier; Semelle intérieure entière LOWA; Semelle anti-perforation non métallique; Semelle NITRILE/PU/PU LOWA Work Sport; Pointe résistante à l'abrasion en TPU

**Norm Norme:** EN ISO 20345 S3 CI/HI/HRO/SRC, Form B

**Artikel nr. Article no.:** 5860

**Maten Pointures:** 39 - 47



## RENEGADE WORK GTX GREEN LO S3 CI



**MET**  
**KRUIPNEUS**



Avec embout renforcé

Gehydrofobeerd nubuck leder/gehydrofobeerd textiel; GORE-TEX Performance Comfort Footwear; gepolsterde watertong; stalen neus; hele inlegzool LOWA; metaalvrije tussenzool; RUBBER/PU zool VIBRAM® met MONOWRAP® technologie

Nubuck imperméabilisé/Matériau textile imperméabilisé; GORE-TEX Performance Comfort Footwear; Langue fermée et rembourrée; Embout en acier; Semelle intérieure entière LOWA; Semelle anti-perforation non métallique; Semelle NITRILE/PU VIBRAM® avec technologie MONOWRAP®

**Norm Norme:** EN ISO 20345 S3 CI/HI/HRO/SRC, Form A

**Artikel nr. Article no.:** 5610

**Maten Pointures:** 39 - 47



## RENEGADE WORK GTX GREEN MID S3 CI



**MET**  
**KRUIPNEUS**



Avec embout renforcé

Gehydrofobeerd nubuck leder/gehydrofobeerd textiel; GORE-TEX Performance Comfort Footwear; gepolsterde watertong; stalen neus; hele inlegzool LOWA; metaalvrije tussenzool; RUBBER/PU zool VIBRAM® met MONOWRAP® technologie

Nubuck imperméabilisé/Matériau textile imperméabilisé; GORE-TEX Performance Comfort Footwear; Langue fermée et rembourrée; Embout en acier; Semelle intérieure entière LOWA; Semelle anti-perforation non métallique; Semelle NITRILE/PU VIBRAM® avec technologie MONOWRAP®

**Norm Norme:** EN ISO 20345 S3 CI/HI/HRO/SRC, Form B

**Artikel nr. Article no.:** 5650

**Maten Pointures:** 39 - 47



## RENEGADE WORK GTX RED LO S3 CI



**MET**  
**KRUIPNEUS**



Avec embout renforcé

Gehydrofobeerd nubuck leder/gehydrofobeerd textiel; GORE-TEX Performance Comfort Footwear; gepolsterde watertong; stalen neus; hele inlegzool LOWA; metaalvrije tussenzool; RUBBER/PU zool VIBRAM® met MONOWRAP® technologie

Nubuck imperméabilisé/Matériau textile imperméabilisé; GORE-TEX Performance Comfort Footwear; Langue fermée et rembourrée; Embout en acier; Semelle intérieure entière LOWA; Semelle anti-perforation non métallique; Semelle NITRILE/PU VIBRAM® avec technologie MONOWRAP®

**Norm Norme:** EN ISO 20345 S3 CI/HI/HRO/SRC, Form A

**Artikel nr. Article no.:** 5612

**Maten Pointures:** 39 - 47



## RENEGADE WORK GTX RED MID S3 CI



**MET**  
**KRUIPNEUS**



Avec embout renforcé

Gehydrofobeerd nubuck leder/gehydrofobeerd textiel; GORE-TEX Performance Comfort Footwear; gepolsterde watertong; stalen neus; hele inlegzool LOWA; metaalvrije tussenzool; RUBBER/PU zool VIBRAM® met MONOWRAP® technologie

Nubuck imperméabilisé/Matériau textile imperméabilisé; GORE-TEX Performance Comfort Footwear; Langue fermée et rembourrée; Embout en acier; Semelle intérieure entière LOWA; Semelle anti-perforation non métallique; Semelle NITRILE/PU VIBRAM® avec technologie MONOWRAP®

**Norm Norme:** EN ISO 20345 S3 CI/HI/HRO/SRC, Form B

**Artikel nr. Article no.:** 5652

**Maten Pointures:** 39 - 47



## RENEGADE WORK GTX BLACK LO S3 CI



Gehydrofobeerd nubuck leder/gehydrofobeerd textiel; GORE-TEX Performance Comfort Footwear; gepolsterde watertong; stalen neus; hele inlegzool LOWA; metaalvrije tussenzool; RUBBER/PU zool VIBRAM® met MONOWRAP® technologie

Nubuck imperméabilisé/Matériau textile imperméabilisé; GORE-TEX Performance Comfort Footwear; Langue fermée et rembourrée; Embout en acier; Semelle intérieure entière LOWA; Semelle anti-perforation non métallique; Semelle NITRILE/PU VIBRAM® avec technologie MONOWRAP®

**Norm Norme:** EN ISO 20345 S3 CI/HI/HRO/SRC, Form A

**Artikel nr. Article no.:** 5614

**Maten Pointures:** 39 - 47



## RENEGADE WORK GTX BLACK MID S3 CI



Gehydrofobeerd nubuck leder/gehydrofobeerd textiel; GORE-TEX Performance Comfort Footwear; gepolsterde watertong; stalen neus; hele inlegzool LOWA; metaalvrije tussenzool; RUBBER/PU zool VIBRAM® met MONOWRAP® technologie

Nubuck imperméabilisé/Matériau textile imperméabilisé; GORE-TEX Performance Comfort Footwear; Langue fermée et rembourrée; Embout en acier; Semelle intérieure entière LOWA; Semelle anti-perforation non métallique; Semelle NITRILE/PU VIBRAM® avec technologie MONOWRAP®

**Norm Norme:** EN ISO 20345 S3 CI/HI/HRO/SRC, Form B

**Artikel nr. Article no.:** 5654

**Maten Pointures:** 39 - 47



## BOREAS WORK GTX LO S3



Gehydrofobeerd nubuck leder/CORDURA®; GORE-TEX Performance Comfort Footwear; gepolsterde watertong; stalen neus; hele inlegzool LOWA; antistatische soft-vlies-binnenzool; stalen tussenzool; RUBBER/PU zool VIBRAM® met MONOWRAP® technologie

Nubuck imperméabilisé/Matériau textile CORDURA®; GORE-TEX Performance Comfort Footwear; Langue fermée et rembourrée; Embout en acier; Semelle intérieure entière LOWA; Première antistatique en non-tissé doux; Semelle intermédiaire en acier; Semelle NITRILE/PU VIBRAM® avec technologie MONOWRAP®

**Norm Norme:** EN ISO 20345 S3 CI/HI/HRO/SRC, Form A

**Artikel nr. Article no.:** 5338

**Maten Pointures:** 39 - 47



## BOREAS WORK GTX MID S3



Gehydrofobeerd nubuck leder/CORDURA®; GORE-TEX Performance Comfort Footwear; gepolsterde watertong; stalen neus; hele inlegzool LOWA; antistatische soft-vlies-binnenzool; stalen tussenzool; RUBBER/PU zool VIBRAM® met MONOWRAP® technologie

Nubuck imperméabilisé/Matériau textile CORDURA®; GORE-TEX Performance Comfort Footwear; Langue fermée et rembourrée; Embout en acier; Semelle intérieure entière LOWA; Première antistatique en non-tissé doux; Semelle intermédiaire en acier; Semelle NITRILE/PU VIBRAM® avec technologie MONOWRAP®

**Norm Norme:** EN ISO 20345 S3 CI/HI/HRO/SRC, Form B

**Artikel nr. Article no.:** 5336

**Maten Pointures:** 39 - 47



## PHANTOM WORK GTX MID S3 CI



Gehydrofobeerd nubuck leder/CORDURA®; GORE-TEX Performance Comfort Footwear; gepolsterde watertong; kunststof neus; hele inlegzool LOWA; metaalvrije tussenzool; RUBBER/TEXTIEL/PU zool LOWA G3; metaalvrij

Nubuck imperméabilisé/Matériau textile CORDURA®; GORE-TEX Performance Comfort Footwear; Langnette fermée et rembourrée; Embout composite; Semelle intérieure entière LOWA; Semelle anti-perforation non métallique; Semelle NITRILE/TEXTILE/PU LOWA G3; Modèle sans métal

**Norm Norme:** EN ISO 20345 S3 CI/HI/HRO/SRC, Form B

**Artikel nr. Article no.:** 5760

**Maten Pointures:** 40 - 47



## PHANTOM WORK GTX HIGH S3 CI



Gehydrofobeerd nubuck leder/CORDURA®; GORE-TEX Performance Comfort Footwear; gepolsterde watertong; kunststof neus; hele inlegzool LOWA; metaalvrije tussenzool; RUBBER/TEXTIEL/PU zool LOWA G3; metaalvrij

Nubuck imperméabilisé/Matériau textile CORDURA®; GORE-TEX Performance Comfort Footwear; Langnette fermée et rembourrée; Embout composite; Semelle intérieure entière LOWA; Semelle anti-perforation non métallique; Semelle NITRILE/TEXTILE/PU LOWA G3; Modèle sans métal

**Norm Norme:** EN ISO 20345 S3 CI/HI/HRO/SRC, Form C

**Artikel nr. Article no.:** 5765

**Maten Pointures:** 40 - 47



## SEEKER WORK PRO GTX HIGH S3 CI



**MET**  
**KRUIPNEUS**



*Avec embout renforcé*

Gehydrofobeerd rundleder/gehydrofobeerd nubuck leder; GORE-TEX Performance Comfort Footwear; gepolsterde watertong; stalen neus; hele inlegzool LOWA; metaalvrije tussenzool; RUBBER/PU/PU zool LOWA Work Sport; slijtvaste TPU-beschermeus

Cuir bovin imperméabilisé/Nubuck imperméabilisé; GORE-TEX Performance Comfort Footwear; Langnette fermée et rembourrée; Embout en acier; Semelle intérieure entière LOWA; Semelle anti-perforation non métallique; Semelle NITRILE/PU/PU LOWA Work Sport; Pointe résistante à l'abrasion en TPU

**Norm Norme:** EN ISO 20345 S3 CI/HI/HRO/SRC, Form C

**Artikel nr. Article no.:** 5811

**Maten Pointures:** 39 - 47



# ACCESSOIRES



## ALLES VOOR COMFORT TOUT POUR LE CONFORT

Zelfs de beste schoenen kunnen met de juiste accessoires nog comfortabeler, modieuzer en stijlvoller worden. Daarom bieden wij een uitgebreide selectie met hoogwaardige sokken, verzorgingsproducten en inlegzolen aan.

Même les meilleures chaussures peuvent devenir encore plus confortables, à la mode ou soignées avec les accessoires adaptés. C'est pourquoi nous vous proposons une sélection de chaussettes, de produits d'entretien et de semelles intérieures de haute qualité.





## ELTEN THERMO-SOCKS



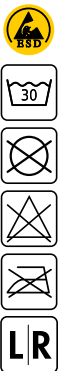
Warme werk- / wandelsokken zwart/grijs; hiel, teen- en zoolversterking; zeer elastisch, drukvrije boord; anatomisch voorgevormde voetbed; huidvriendelijke materialen 50% polyacryl, 30% polyamide, 20% wol

Chaussettes de travail réchauffantes en noir/grijs; Talon, pointe et semelle renforcé; La bande très élastique ne comprime pas; forme anatomique du lit de pied; Matériaux à bonne affinité cutanée; 50% polyacrylique, 30% polyamide, 20% laine

**Maten Pointures: 35 – 38, 39 – 42, 43 – 46, 47 – 50**

**Art.nr. Art.no.: 900018**

## ELTEN PERFECT FIT-SOCKS ESD




Werk- / wandelsokken zwart/grijs; hiel, teen- en zoolversterking; zeer elastisch, drukvrije boord; anatomisch voorgevormde voetbed; huidvriendelijke materialen klimaatregulerend Coolmax® gare; antistatisch gewassen; 44% katoen, 37% Coolmax®, 15% polyamide, 3% elasthan, 1% Bekinox®; ESD-uitvoering

Chaussettes de travail en noir/grijs; Talon, pointe et semelle renforcé; La bande très élastique ne comprime pas; forme anatomique du lit de pied; Matériaux à bonne affinité cutanée; Fil Coolmax® thermorégulateur; Lavage antistatique 44% coton, 37% Coolmax®, 15% polyamide, 3% élasthanne, 1% Bekinox®; équipement ESD

**Maten Pointures: 35 – 38, 39 – 42, 43 – 46, 47 – 50**

**Art.nr. Art.no.: 900020**

## HEY IMPRA SHOE FRESH



Neutraliseert onaangename geuren in veiligheidsschoenen; beschermt langdurig tegen bacteriënvorming; Inhoud 100 ml

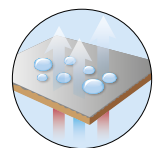
Pour éliminer les odeurs dans les chaussures de sécurité; Elimine les odeurs et forme une barrière efficace à long terme contre les bactéries et la formation d'odeurs; Contenu 100 ml

**Kleur Couleur: Neutraal Transparent**

**Art.nr. Art.no.: 506666**

**Inhoud Contenu: 100 ml**

## HEY IMPRA VOLLIMPRÄGNIERER



Impregneerspray voor alle textiel- en leder combinaties; het bovenmateriaal wordt verzorgd, krijgt nieuwe glans en behoudt ademende eigenschappen; verlengt de levensduur van het leder; onderhoud- en impregneermiddel voor alle schoenen van glad leder; Inhoud 200 ml

Produit imperméabilisant pour toutes combinaisons de textile et cuir; Le matériau du dessus est soigné et retrouve sa brillance tout en restant respirant; Prolonge considérablement la durée de vie du matériau du dessus; Adapté également aux chaussures de sécurité avec membrane; Contenu 200 ml

**Kleur Couleur: Neutraal Transparent**

**Art.nr. Art.no.: 508888**

**Inhoud Contenu: 200 ml**

## SENSICARE INLEGZOLEN | SEMELLE INTÉRIEURE ENTIÈRE



**VORMSTABIEL EN DUURZAAM FLEXIBEL**  
FORME STABLE ET DURABLEMENT FLEXIBLE

**HUIDVRIENDELIJK BOVENMATERIAAL**  
MATÉRIAUX DOUX À LA PEAU



**GESCHIKT VOOR ESD-VEILIGHEIDSSCHOENEN**  
ADÉQUAT POUR LES CHAUSSURES DE SÉCURITÉ ESD

**UITSTEKENDE DEMPING ZORGT VOOR ONTLASTING VAN DE RUG**  
PROPRIÉTÉS D'ARMORTISSEMENT EXCELLENTE SOULAGEANT LE DOS

Volledige inlegzool met voetgewelf in 3 verschillende hoogtes: LOW / MEDIUM / HIGH; het anatomisch gevormde voetbed ondersteunt het natuurlijk afrolgedrag; gecertificeerd voor ELTEN veiligheidsschoenen conform EN ISO 20345 en EN ISO 20347

Semelle intérieure entière avec une voûte plantaire de 3 hauteurs différentes: LOW / MEDIUM / HIGH; Une assise plantaire anatomique soutient le déroulement naturel du pied; Certifié pour les chaussures de sécurité ELTEN selon EN ISO 20345 et EN ISO 20347

SENSICARE LOW

**Maten Pointures: 36 – 48**      **Art.-nr. Art. no.:**      **204080**

SENSICARE MEDIUM

**Maten Pointures: 36 – 48**      **Art.-nr. Art. no.:**      **204081**

SENSICARE HIGH

**Maten Pointures: 36 – 48**      **Art.-nr. Art. no.:**      **204082**

## SENSICARE LADY INLEGZOLEN | SEMELLE INTÉRIEURE ENTIÈRE



**VORMSTABIEL EN DUURZAAM FLEXIBEL**  
FORME STABLE ET DURABLEMENT FLEXIBLE

**HUIDVRIENDELIJK BOVENMATERIAAL**  
MATÉRIAUX DOUX À LA PEAU



**GESCHIKT VOOR ESD-VEILIGHEIDSSCHOENEN**  
ADÉQUAT POUR LES CHAUSSURES DE SÉCURITÉ ESD

**UITSTEKENDE DEMPING ZORGT VOOR ONTLASTING VAN DE RUG**  
PROPRIÉTÉS D'ARMORTISSEMENT EXCELLENTE SOULAGEANT LE DOS

Volledige inlegzool met voetgewelf in 3 verschillende hoogtes: LOW / MEDIUM / HIGH; het anatomisch gevormde voetbed ondersteunt het natuurlijk afrolgedrag; gecertificeerd voor ELTEN veiligheidsschoenen conform EN ISO 20345 en EN ISO 20347

Semelle intérieure entière avec une voûte plantaire de 3 hauteurs différentes: LOW / MEDIUM / HIGH; Une assise plantaire anatomique soutient le déroulement naturel du pied; Certifié pour les chaussures de sécurité ELTEN selon EN ISO 20345 et EN ISO 20347

SENSICARE LADY LOW

**Maten Pointures: 35 – 42**      **Art.-nr. Art. no.:**      **204083**

SENSICARE LADY MEDIUM

**Maten Pointures: 35 – 42**      **Art.-nr. Art. no.:**      **204084**

SENSICARE LADY HIGH

**Maten Pointures: 35 – 42**      **Art.-nr. Art. no.:**      **204085**

# CURREX WORKPRO INLEGZOLEN | SEMELLE INTÉRIEURE ENTIÈRE

**CUR  
REX**



**UITSTEKEND VOCHTIGHEIDSMANAGEMENT**  
MANAGEMENT EXCELLENT DE L'HUMIDITÉ

**HUIDVRIENDELIJK BOVENMATERIAAL**  
MATÉRIAUX DOUX À LA PEAU



**GESCHIKT VOOR ESD-VEILIGHEIDSSCHOENEN**  
ADÉQUAT POUR LES CHAUSSURES DE SÉCURITÉ ESD

**DIEPE HIELKUIP VOOR EEN BETERE PASVORM**  
TALON PROFOND POUR UN CONFORT OPTIMAL À L'INTÉRIEUR DE LA CHAUSSURE

MATEN	XS	S	M	L	XL	XXL
POINTURES	34 – 36	37 – 39	40 – 41	42 – 44	45 – 46	47 – 49

Volledige inlegzool met voetgewelf in 3 verschillende hoogtes: LOW / MEDIUM / HIGH; Antistatische softpads voor extra voorvoet demping; PORON dempingskussen voor de hielpartij; het anatomisch gevormde voetbed ondersteunt het natuurlijk afrolgedrag; gecertificeerd voor ELTEN veiligheidsschoenen conform EN ISO 20345 en EN ISO 20347

Semelle intérieure entière avec une voûte plantaire de 3 hauteurs différentes: LOW / MEDIUM / HIGH; Amortissement du talon grâce au coussinet en PORON; AUne assise plantaire anatomique soutient le déroulement naturel du pied; Certifié pour les chaussures de sécurité ELTEN selon EN ISO 20345 et EN ISO 20347

CURREX WORKPRO LOW

**Maten Pointures: XS - XXL Art.-nr. Art. no.: 280030**

CURREX WORKPRO MEDIUM

**Maten Pointures: XS - XXL Art.-nr. Art. no.: 280020**

CURREX WORKPRO HIGH

**Maten Pointures: XS - XXL Art.-nr. Art. no.: 280010**

## INDIVIDUELE INLEGZOLEN

Zo verschillend als mensen zijn, zo zijn ook hun voeten. Toch zijn er drie types die vaker voorkomen. Om het desbetreffende voetype optimaal te ondersteunen, bieden wij drie verschillende inlegzolen aan. Elk beschikt over een verschillend sterke uitvoering ter ondersteuning van het lengtegewelf. Dit geeft een individuele demping en gelijke gewichtsverdeling, die op zijn beurt pijn- en drukpunten ontlast. Uw voeten worden aangenaam zacht ingebed en zijn minder vermoeid. Ook uw rug zal zich door de demping tijdens het lopen veel beter voelen.

### LOW

Ondersteuning van het te vlakke lengtegewelf en comfortabele demping.  
Soutien pour les pieds plats et pour une absorption confortable des chocs.

### MEDIUM

Voor voelbaar meer voetcomfort bij een intact lengtegewelf.  
Pour plus de confort pour les voûtes plantaires moyennes.

### HIGH

Dient ter effectieve schokabsorptie bij een te hoog lengtegewelf.  
Pour une absorption des chocs efficace si la voûte plantaire est trop haute.

## SEMELLES INDIVIDUELLES

Il existe autant de pieds que de personnalités différentes. Toutefois, trois types sont plus fréquents que d'autres. Pour fournir un soutien efficace à ces types de pieds particuliers, nous avons développé trois semelles différentes. Chacun a un niveau de soutien différent de la voûte plantaire. Cela permet d'obtenir un amortissement individuel et une répartition homogène du poids, qui sert alors à soulager la douleur et les points de pression. Vos pieds seront amortis en douceur et se fatigueront moins facilement. Et votre dos sentira également la différence immédiatement grâce à l'amortissement de vos pas.

### DE DOORGEZAKTE VOET PIED PLAT



### DE NORMALE VOET PIED NORMAL



### DE HOLLE VOET VOÛTE PLANTAIRE HAUTE



## BEKNOPTE INFORMATIE

### BRÈVES INFORMATIONS



THERM-IC  
Keep warm

## THERM-IC REFRESHER



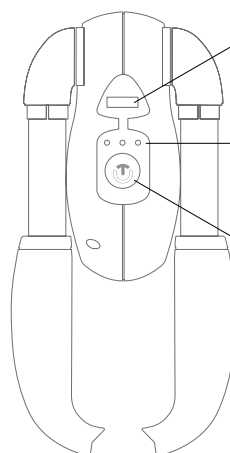
**VOOR IEDER  
VOETTYPE &  
ALLE SCHOENMATEN**

*Pour tous les types et pointures de chaussures*

Droogt vochtige schoenen of handschoenen in slechts enkele uren; UV stralen gaan de ontwikkeling van bacteriën en kiemen tegen; absorbeert onaangename geurtjes; instelbare droogtijd; compact en stil; voor alle type schoenen en maten geschikt; aanpasbare lengte; opladen via USB aansluiting

Sèche les chaussures ou les gants humides en quelques heures; Les UV empêchent le développement des bactéries et des germes; Absorbe les odeurs désagréables; Réglage du temps de sèche sur l'appareil; Compact et silencieux; S'insère dans tous les types et pointures de chaussures; Longueur du tube ajustable; Point de charge USB

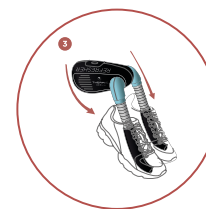
Art.nr. Art.no.: 600040



USB AANSLUITING  
POINT DE CHARGEMENT USB

DE GESELECTEERDE TIJD OP DE TIMER WORDT DOOR HET OPLICHTEN VAN LED LICHTEN AANGEGEVEN  
LE TEMPS DE MINUTERIE CHOISI EST AFFICHÉ PAR LA LUMIÈRE LED CORRESPONDANTE.

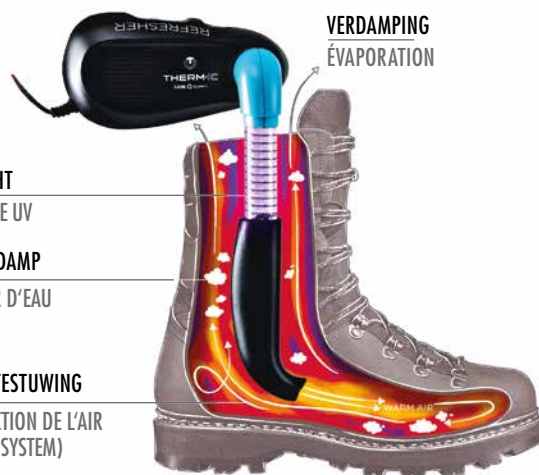
IN-/UITSCHAKELKNOP  
TOUCHE DE FONCTION



## THERM-IC REFRESHER

- Droogt efficiënt volledig doorweekte schoenen of handschoenen in een aantal uur en ontziet daarbij het materiaal
- UV licht vermindert bacteriën en kiemen
- Verwijderd onaangename geurtjes
- De luchtstroom die uit het mondstuk in de schoen stroomt bereikt een temperatuur van ca. + 20°C warmer dan de kamertemperatuur
- Compact opklapbaar en extreem stil
- Automatische uitschakel functie (Timer)

- Sèche les chaussures ou les gants humides efficacement en quelques heures, tout en ménageant le matériel
- Les UV empêchent le développement des bactéries et des germes
- Absorbe les odeurs désagréables
- L'aération venant des buses atteint une température d'environ + 20°C au-dessus de la température ambiante
- Compact et silencieux
- Coupure automatique (minuteur)



UV LICHT  
LUMIÈRE UV

WATERDAMP  
VAPEUR D'EAU


WARMTESTUWING  
CONVECTION DE L'AIR  
CHAUD SYSTEM)

VERDAMPING  
ÉVAPORATION

NAT ZONDER CARE SYSTEM  
HUMIDE (SANS CARE SYSTEM)



De hoeveelheid bacteriën in de schoen of handschoen  
Teneur en bactéries dans les bottes et les gants



Na het drogen met het Care System  
Après le séchage avec le Care System



Na het drogen en de bestraling met UV licht  
Après le séchage et le traitement aux rayons ultraviolets

THERM-IC  
Keep warm

# GORE-TEX COMFORT FOOTWEAR

## ALL-WEATHER-MEMBRAAN | MEMBRANE ALL-WEATHER

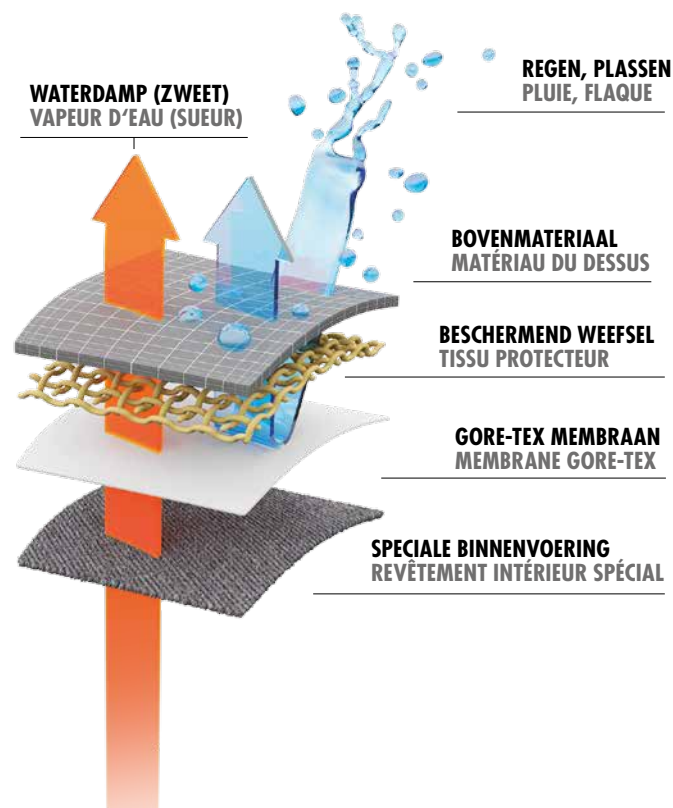
Schoenen met GORE-TEX membraan zijn ideaal voor vele professionele toepassingen. Ze houden de voeten droog en beschermd, omdat ze duurzaam waterdicht en ademend zijn en daardoor een optimaal klimaatcomfort bieden.

Les chaussures équipées d'une membrane GORE-TEX sont idéales pour beaucoup d'utilisations professionnelles. Elles tiennent les pieds au sec et protègent vos pieds ; ces chaussures sont durablement imperméables et respirantes, et cela soutient un confort climatique optimal.

## WINTER-MEMBRAAN | MEMBRANE D'HIVER

Schoenen met GORE-TEX Insulated Comfort zijn uiterst geschikt voor gebruik bij regen, sneeuw en koude. Door een maximale warmte-isolatie blijven de voeten ook bij ijzige temperaturen optimaal geacclimatiseerd.

Les chaussures avec GORE-TEX Insulated Comfort sont particulièrement adaptées à une utilisation sous la pluie, dans la neige et le froid. Les pieds restent climatisés de manière optimale, même à des températures glacées, grâce à une isolation thermique maximale.



# WELLMAXX

# WELLMAXX

## MAXXIMALE WELLNESS VOOR DE VOETEN


### BIEN-ÊTRE MAXXIMAL POUR VOS PIEDS

U verdient het: de nieuwste generatie veiligheidsschoenen van ELTEN. Kenmerken: comfortabele demping op harde vloeren, energieretourwinning tijdens het lopen, bescherming van gewrichten en gewrichtsbanden. Met tussenzolen van Infinergy® van BASF is het comfortabeler werken.

- **EFFICIËNTIE** Bij elke stap neemt Infinergy® enorm veel energie op.
- **TEMPERATUURBESTENDIGHEID** Infinergy® blijft functioneel over een breed temperatuurbereik van -20 tot meer dan +80 °C.
- **BESCHERMING VAN DE GEWRICHTEN** Door de uitzonderlijke dempingskracht van Infinergy® worden de gewrichten minimaal belast.
- **VEERKRACHT** Infinergy® geeft veel meer energie en impuls terug aan de drager dan conventionele materialen.
- **DUURZAAMHEID** Infinergy® blijft permanent elastisch en neemt steeds opnieuw zijn oorspronkelijke vorm aan.
- **WELZIJN** Met Infinergy® blijven de voeten van de drager langer fit. Ze krijgen veel minder snel last van vermoeidheid.

C'est bien ce que vous méritez au travail : les chaussures de sécurité ELTEN de la dernière génération. Leur signe distinctif : un amortissement confortable sur des sols durs et une récupération énergétique pendant la marche, tout en ménageant les ligaments et les articulations. Puis la couche de confort en Infinergy® de BASF simplifie voire optimise le travail au quotidien !

- **EFFICACITÉ** Avec chaque pas, Infinergy® absorbe beaucoup d'énergie.
- **RÉSISTANCE À LA TEMPÉRATURE** Infinergy® garde sa pleine fonctionnalité dans des conditions climatiques entre -20 et +80 degrés.
- **MÉNAGE LES ARTICULATIONS** Les propriétés d'amortissement exceptionnelles d'Infinergy® protègent durablement les articulations.
- **REBOND** Infinergy® récupère beaucoup plus d'énergie et d'élan du porteur que des matériaux conventionnels.
- **LONGÉVITÉ** Infinergy® reste durablement élastique et retrouve sans cesse sa forme initiale.
- **BIEN-ÊTRE** Avec Infinergy®, les pieds du porteur restent en forme plus longtemps. Les pieds se fatiguent beaucoup moins vite.



# VEILIGHEIDSKLASSEN

## CLASSES DE SÉCURITÉ

### EIGENSCHAPPEN | PROPRIÉTÉS

Veiligheidsschoenen | Chaussures de sécurité EN ISO 20345  
Beroepsschoen | Chaussures de travail EN ISO 20347

	O2	S1	S1P	S2	S3
Beschermende neus   Embout de protection		•	•	•	•
Gesloten hiel   Région du talon fermée	•	•	•	•	•
Antistatisch   Antistatique	•	•	•	•	•
Olie en brandstofbestendige zool   Résistance au carburant	•	•	•	•	•
Vooral geschikt voor droge werkplekken Convient principalement à des zones de travail sèches	•	•	•		
Bescherming tegen penetratie (metaalvrij of stalen tussenzool)   Protection contre perforation (semelle non métallique ou en acier)			•		•
Water- en absorptiebestendig bovenmateriaal (min. 60 minuten)   Matériau supérieur résistant à l'eau et à l'absorption (au moins 60 minutes)	•			•	•
Ideaal voor Indoor- en Outdoor Convient à l'intérieur et à l'extérieur				•	•
Geprofileerde loopzool   Semelle de marche profilée					•





**ESD**  
**ESD**

ESD-goedgekeurde veiligheids- en beroepsschoenen beschermen dus niet alleen mensen, maar dienen ook ter bescherming van elektrostatisch gevaar lopende constructiedelen en bouwgroepen.

Les chaussures de sécurité et de travail certifiées ESD protègent ainsi aussi bien les personnes que les composants et modules sensibles aux décharges électrostatiques.



**BESCHERMING TEGEN PENETRATIE**  
**PROTECTION CONTRE LA PERFORATION**

De penetratie beschermende tussenzool voorkomt het doordringen van voorwerpen door de zool.

La protection anti-perforation empêche la pénétration de corps étrangers à travers la semelle.



**REFLECTEREND MATERIAAL**  
**MATÉRIAU RÉFLÉCHISSANT**

Reflecterende materialen welke de zichtbaarheid in donkere omgevingen optimaliseert.

Des inserts en matériau réfléchissant assurent une sécurité accrue dans l'obscurité et le crépuscule.



**ANTISLIP**  
**RÉSISTANCE À LA GLISSE**

SRC is de hoogst haalbare antislip bescherming waaraan een veiligheidsschoen conform EN ISO 20345 kan voldoen.

SRC est le meilleur classement concernant les propriétés antidérapantes qu'une chaussure de sécurité peut atteindre selon EN ISO 20345.



**ORTHOPEDISCHE VOETBESCHERMING**  
**PROTECTION ORTHOPÉDIQUE DU PIED**

De schoen is voor orthopedische aanpassingen volgens de DGUV norm 112-191 gecertificeerd. Een orthopedische schoenmaker van uw keus kan een aantal orthopedische aanpassingen aanbrengen, die op uw persoonlijke situatie aangepast zijn, zoals bijvoorbeeld steunzolen, zonder dat de schoen zijn beschermende functie en norm verliest.

La chaussure est certifiée pour les mesures orthopédiques selon la règle DGUV 112-191. Votre cordonnier orthopédique de confiance peut apporter toute une gamme de modifications orthopédiques ou peut créer des semelles intérieures pour répondre à vos besoins sans compromettre la fonction protectrice de la chaussure.

**WELMA**



**DEMPINGSSYSTEEM**  
**SYSTÈME AMORTISSEUR**

Dankzij de revolutionaire zoolkern van innovatief geëxpandeerd thermoplastisch polyurethaan (Infinergy®) ervaart u een volledig nieuw loopgevoel.

Faites l'expérience d'une toute nouvelle sensation de marche grâce au noyau révolutionnaire de la semelle composé du polyuréthane thermoplastique expansé et innovateur Infinergy®.



**GORE-TEX MEMBRAAN**  
**MEMBRANE GORE-TEX**

GORE-TEX acclimatiserende membranen beschermen uw voeten permanent tegen natigheid, zijn extreem actief ademend en bieden optimaal klimaatcomfort.

Les membranes climatiques GORE-TEX protègent vos pieds durablement contre l'humidité, sont extrêmement respirantes et permettent un climat de confort optimal.

**BOA**

**SLUIJSYSTEEM**  
**SYSTÈME DE FERMETUR**

BOA® is een innovatief sluitsysteem zonder veters, gespen of klittenbandsluiting, dat de hele dag zonder te verslappen blijft zitten.

BOA® c'est un système de fermeture innovant sans lacets, boucles ou bandes Velcro, qui assure un maintien tout au long de la journée sans desserrage.



**PLUS X AWARD**  
**PLUS X AWARD**

De Plus X Award geeft onderscheidingen aan merken voor de kwaliteit en innovatie van hun producten door een onafhankelijke jury.

Le Plus X Award récompense, par un jury indépendant, des marques pour leur avance en termes de qualité et d'innovation de leurs produits.



Brilliant Group B.V.

Typograaf 8  
6921 VB Duiven

W: [www.hygienepartner.nl](http://www.hygienepartner.nl)  
E: [info@hygienepartner.nl](mailto:info@hygienepartner.nl)  
T: 026 - 3190 590

#### BEZOEKADRES | ADRESSE DE VISITE

**ELTEN** BeNeLux B.V.  
Ostwall 7-13  
D - 47589 Uedem

PHONE +49 2825 80366  
E-MAIL [benelux@elten.com](mailto:benelux@elten.com)

#### POSTADRES | ADRESSE POSTALE

**ELTEN** BeNeLux B.V.  
Postbus 6899  
NL - 6503 GJ Nijmegen

**ELTEN.COM**



NL/FR 10/2019 © 2019 ELTEN GmbH. Wijzigingen voorbehouden.  
Afbeelding kunnen afwijken van de werkelijkheid.  
Sous réserve de modifications. Illustrations sans engagement.